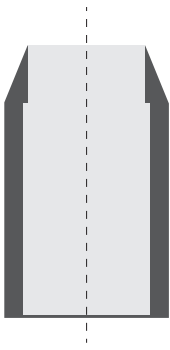
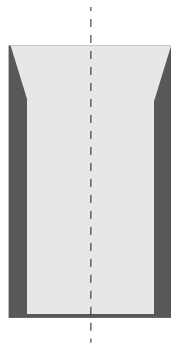


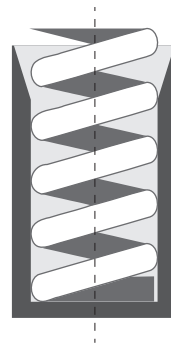
LOCHSTANZTYPEN



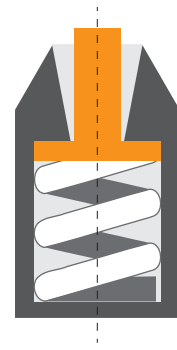
Typ 1e
außen konisch
Höhe 23,8 mm
oder 30 mm



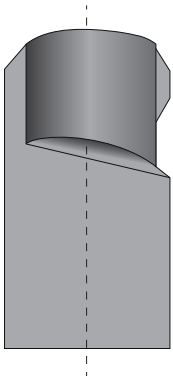
Typ 2e
außen zylindrisch
Höhe 23,8 mm



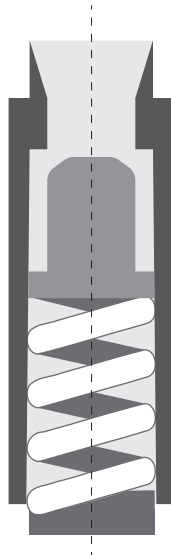
Typ 4e
außen zylindrisch
mit Federauswerfer



Typ 5d
außen konisch mit
Messingauswerfer
Höhe 23,8 mm



Typ 6d
mit seitlichem
Auswurf



Typ 7a
mit Federbolzenauswerfer
und abgesetzter Schneide
mit Innenfase



Typ 7e
außen zylindrisch
mit Messingauswerfer
Höhe 23,8 mm

Weitere Typen:

K-AUT-Lochpfeifen in der Ausführung **1e** mit verstärkter Wandung von 2 mm.
Standardhöhe 30 mm, Sonderanfertigung 23,8 mm.

Weitere Lochstanztypen auf Anfrage.